

片手でラクラク 精密印象採得に！ シリコーン印象材の 無駄を削減！

最大
70%
節約



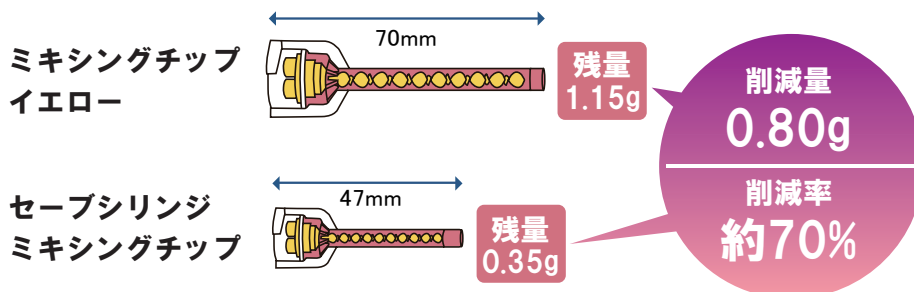
シリンジ容量: 1.5mL シリンジ全長: 99.6mm

内容: シリンジ10本、ミキシングチップ100個、オーラルチップ100個

歯科医院様参考価格 **¥6,000**

01 ミキシングチップ内の歯科材料の削減に

- ✓ セーブシリンジミキシングチップ内に残留する歯科材料の無駄を、通常のみキシングチップより、最大70%削減させることができます。



02 カートリッジタイプ印象材に接続可能

- ✓ カートリッジタイプ（50mL）のシリコーン印象材（ライトボディ）等に使用できます。
- ✓ スリムサイズシリンジのため、口腔内へのアクセスが容易です。
- ✓ 簡便に精密印象を行うことができます。

セーブシリンジ ご使用方法



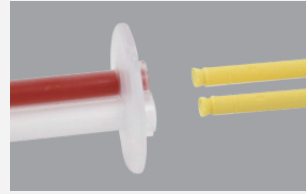
Instruction
for Use Video



カートリッジタイプの歯科材料のペースとキャタリストペーストが均等に出るまで、少量の試し出しを行います。カートリッジ先端部を拭掃します。



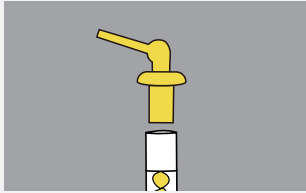
カートリッジ先端部をセーブシリンジにしっかりと合わせ、歯科材料の必要量を装填します。歯科材料を最大装填する場合は、シリンジのスペースを約2割残してペーストを装填してください。



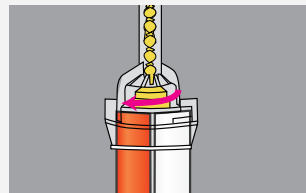
プランジャーをセーブシリンジに差し込み、歯科材料をゆっくりと押し出します。



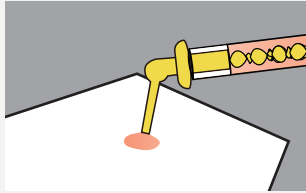
シリンジから歯科材料の試し出しを行います。シリンジ先端部を拭掃します。



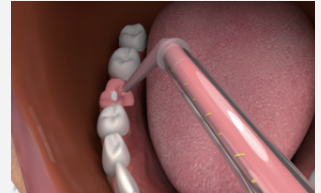
必要に応じて、ミキシングチップ先端にオーラルチップを装着します。



ミキシングチップをシリンジに合わせて、時計方向に90°に回転させますと、固定します。



ミキシングパット上に歯科材料をゆっくりと押し出し、歯科材料の試し出しを行います。



適用部位にオーラルチップを適用させ、歯科材料の注入あるいは印象採得を行います。

※本品は、カートリッジタイプの歯科用ゴム質弾性印象材（混和比1:1）粘度の区分 タイプ3：低粘度（主としてシリンジ注入にて使用するもの）、歯科用樹脂系模型材等に使用する歯科用ミキシングシリンジです。

※本品のご使用に際しまして、予めご使用の歯科材料の試し出しを行って、練和不良の場合には本品のご使用をお避けください。

カートリッジタイプ用

セイルグローバル ミキシングチップ

歯科医院様参考価格 各オープン価格

各メーカーのカートリッジタイプ（50mL）の印象材、咬合採得材等用のミキシングチップです。

<p>L グリーン</p> <p>S131</p> <p>全長 87mm</p> <p>80本入</p> 	<p>S ピンク</p> <p>S132</p> <p>全長 80mm</p> <p>80本入</p> 	<p>SS イエロー</p> <p>S130</p> <p>全長 70mm</p> <p>80本入</p> 	<p>SSS ブルー</p> <p>S141</p> <p>全長 57mm</p> <p>80本入</p> 
<p>オーラルチップSS・イエロー</p> <p>S115</p> <p>100個入</p>  <p>ミキシングチップ SS イエロー（S130）用。</p>	<p>オーラルチップS・ホワイト</p> <p>S116</p> <p>100個入</p>  <p>ミキシングチップ S ピンク（S132）用。</p>	<p>ハイトチップ</p> <p>S122</p> <p>50個入</p>  <p>ミキシングチップ L グリーン（S131）用。</p>	

一般医療機器 歯科用練成器具、歯科用注入器具、医療機器届出番号13B1X10394240001

チップは単回使用です。

本紙に掲載されている価格は2024年8月のものです。形態・仕様は予告なく変更することがあります。

製造業者 SEILGLOBAL CO.,LTD. (セイルグローバル社)
製造国 大韓民国



株式会社 **モリムラ**

〒110-0005 東京都台東区上野3-17-10

TEL 03-5808-9350 FAX 03-5808-9351

http://www.morimura-jpn.co.jp

●製品に関するご用命は