

機械器具 66 歯科用練成器
一般医療機器 歯科用練成器具 (70682000)、(歯科用注入器具(70718000))

セイルグローバル ミキシングチップ

再使用禁止

【禁忌・禁止】

- 1.本品に対して、発疹・皮膚炎などの過敏症の既往歴がある患者には使用しないこと。
- 2.再使用禁止。




【形状・構造及び原理等】

1.形状

ミキシングチップ

種類	形状	色	タイプ	全長
S131		グリーン	L	87mm
S132		ピンク	S	80mm
S130		イエロー	SS	70mm
S133		ブルー	SSS	57mm

オーラルチップ、バイトチップ

種類	形状	色	タイプ	全長
S115		イエロー	オーラルチップSS	24mm
S116		ホワイト	オーラルチップS	22mm
S122		透明	バイトチップ	18mm

2.原理

カートリッジから押し出された印象材等が、ミキシングチップ内部のスクリューによって練和される。必要に応じて、先端にオーラルチップまたはバイトチップを装着する。

3.原材料

ミキシングチップ:ポリプロピレン

オーラルチップ、バイトチップ:ポリプロピレン

【使用目的又は効果】

カートリッジから押し出された印象材等の練和に用いる。

【使用方法等】

- 1.カートリッジのキャップ取り外し
カートリッジのキャップを反時計方向に45°回転させ、カートリッジに付与されたきざみ部とキャップの突起部を合わせて引き抜く。
- 2.ミキシングチップ取り付け準備
練和紙上に少量押し出し、使用する材料の2種類のペーストが均等に押し出されることを確認する。
- 3.ミキシングチップの装着
カートリッジに付与されたきざみ部とミキシングチップのジョイント部にあるアジャストポイントを合わせて差し込み、時計方向へ90°回転させ、ミキシングチップを確実に装着する。
- 4.抽出
カートリッジガン等进行操作し、印象材を抽出する。
- 5.ミキシングチップの取り外し
ミキシングチップの装着と逆の方向で、ミキシングチップをカートリッジから取り外す。ジョイント部から印象材等が逆流する場合があるため、衣服等に付着しないよう注意すること。
- 6.キャップの取り付け
カートリッジのキャップ取り外しと逆の方向で、キャップをカートリッジに取り付ける。カートリッジ内での硬化を防ぐため、抽出孔にペーストが付着している場合は、必ず拭き取ってからキャップを装着すること。

【使用方法等に関連する使用上の注意】

- ・使用前にミキシングチップがカートリッジに確実に装着されていることを確認すること。
- ・ペーストの漏れや本品の破損を防ぐため、ペーストを抽出する時は過度の圧力をかけないこと。
- ・本品内部でペーストが硬化した後に無理に操作しないこと。

【使用上の注意】

【使用注意】

- ・再使用しないこと。
- ・本品に変形、傷、破損等がある場合には使用しないこと。

【重要な基本的注意】

- 1.本品により過敏症状が表れた患者には使用を中止し、医師の診察を受けさせること。
- 2.本品により過敏症状が表れた術者は使用を中止し、医師の診察を受けること。

【保管方法及び有効期間等】

【保管方法】

直射日光、高温多湿を避けた室温にて保管すること。

【製造販売業者及び製造業者の氏名又は名称等】

製造販売業者	株式会社モリムラ
電話番号	03-5808-9350
製造業者	SEILGLOBAL CO.,LTD.(セイルグローバル社)
製造国	大韓民国